

CLIP top – scharniersysteem

- ▶ BLUMOTION voor deuren
- ▶▶ Om in te boren, aan de scharnierkant



CLIP top

BLUMOTION 970A



- BLUMOTION – de perfecte beweging, zacht en geruisloos
- Voor het gebruik met Blum scharnieren
- Om in te boren of in combinatie met adapterplaten

Montagepositie

BLUMOTION 970A wordt aan de scharnierzijde ingeboord en staat garant voor de perfecte beweging, ook bij toepassingen onder een hoek. In de eerste plaats dient de BLUMOTION 970A in het bovendek van het corpus te worden ingeboord. De exacte positie wordt door de boorafstand (BA) aangegeven. Indien de BLUMOTION werking niet afdoende zou zijn, dan raden wij de inbouw van een extra BLUMOTION 970A aan in de bodem.

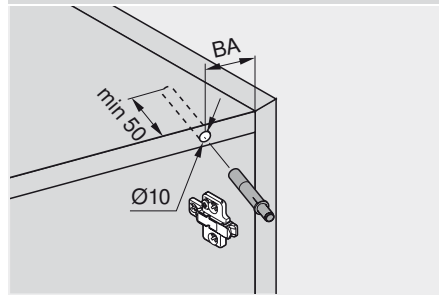
Bestelinformatie

Om in te boren



BLUMOTION 970A	
RAL 7037 stofgrijs	Art. nr.
Kunststof	970A1002

Boorafstand



- N° XX Hoektoepassing
- XX Boorafstand BA (mm)

Zie ook

Boorafstand	253
Montage, demontage en verstelling	259
Verwerking	
Boormal voor BLUMOTION/TIP-ON	722
PRO-CENTER	756

Met adapterplaat



BLUMOTION 970A	
RAL 7037 stofgrijs	Art. nr.
Kunststof	970A1002

Adapterplaten



Zie ook

Montage, demontage en verstelling	259
Adapterplaten	
Rechte adapterplaten	256
Kruisadapterplaten	256
Verwerking	
Aanslagmal	720
Boormal voor montageplaten	721
PRO-CENTER	756
MINIPRESS PRO	768
MINIPRESS P	780
MINIPRESS M	792



CLIP top – scharniersysteem

BLUMOTION voor deuren ◀






Om in te boren, aan de scharnierkant ◀◀

CLIP top

BLUMOTION 970A

Boorafstand

Alle scharniertoepassingen uitgezonderd hoektoepassingen

Verdikking montageplaat	 Boorafstand BA (mm)	 Boorafstand BA (mm)	*  Boorafstand BA (mm)	 Boorafstand BA (mm)	 Boorafstand BA (mm)
0 mm	32	41	50		34
3 mm	35	44	53	51	34
6 mm	38	47			
9 mm	41	50			

Hoektoepassing

Hoek	*  Boorafstand BA (mm)	 Boorafstand BA (mm)	 Boorafstand BA (mm)	 Boorafstand BA (mm)	*  Boorafstand BA (mm)
------	---	---	---	---	---

Hoektoepassing – standaard

50°	Nº 25	48	Nº 54	48	Nº 10	41	Nº 45	33	Nº 61	45
45°	Nº 24	48	Nº 53	48	Nº 9	41	Nº 44	33	Nº 60	45
40°	Nº 23	48	Nº 108	48	Nº 8	41	Nº 43	33	Nº 109	48
35°	Nº 22	48	Nº 52	48	Nº 7	41	Nº 42	33	Nº 59	45
30°	Nº 21	48	Nº 51	48	Nº 6	41	Nº 41	33	Nº 58	45
25°	Nº 20	48	Nº 50	48	Nº 5	37	Nº 40	33	Nº 57	45
20°	Nº 19	48	Nº 49	48	Nº 4	37	Nº 39	33	Nº 56	45
15°	Nº 18	48	Nº 48	48	Nº 3	33	Nº 38	33	Nº 55	45
10°	Nº 17	48	Nº 47	48	Nº 2	33	Nº 37	33		
5°	Nº 16	48	Nº 46	48	Nº 1	33	Nº 36	33		
-5°	Nº 15	48					Nº 35	37		
-10°	Nº 14	54					Nº 34	33		
-15°	Nº 13	54					Nº 33	33		
-20°	Nº 12	54					Nº 32	37		
-25°	Nº 11	54					Nº 31	33		
-30°							Nº 30	33		
-35°							Nº 29	37		
-40°							Nº 28	37		
-45°							Nº 27	37		
-50°							Nº 26	45		

Hoektoepassing – glasdeur

CRISTALLO hoektoepassing

15°	Nº 105	33			Nº 102	33				
10°	Nº 104	33			Nº 101	33				
5°	Nº 103	33			Nº 100	33				
-5°	Nº 106	37			Nº 107	37				

Hoekscharnier voor glasdeuren

50°	Nº 76	48			Nº 68	45				
45°	Nº 75	48			Nº 67	45				
40°	Nº 74	48								
25°	Nº 73	48			Nº 66	37				
20°	Nº 72	54			Nº 65	37				
15°	Nº 71	54			Nº 64	45				
5°	Nº 70	48			Nº 63	33				
-5°	Nº 69	48			Nº 62	37				

Hoektoepassing – kaderdeur

Hoekscharnier met minitop

50°	Nº 99	48	Nº 91	48	Nº 83	48				
45°	Nº 98	48	Nº 90	48	Nº 82	45				
40°	Nº 97	48	Nº 89	48						
25°	Nº 96	48	Nº 88	45	Nº 81	37				
20°	Nº 95	48	Nº 87	48	Nº 80	37				
15°	Nº 94	48	Nº 86	48	Nº 79	45				
5°	Nº 93	48	Nº 85	48	Nº 78	33				
-5°	Nº 92	48	Nº 84	48	Nº 77	37				

* Bij bodems met terugsprong of een grotere deurvoeg is de adapterplaat met dezelfde maatvoering te verzetten.